

NORD SALENTO

# Nota Integrativa

al

## Bilancio di Previsione

# 2021 / 2023



#### Riferimenti normativi e principi contabili

- Allegato n. 4/1: par. 9.3, 4° capoverso, punto m); par. 9.7, 4° capoverso, punto 1) e 5° capoverso; paragrafo 9.8, 19° capoverso; 9.11.
- Decreto legislativo n. 118/2011: art. 11, comma 3, punto g) e comma 5.
- Decreto legislativo n. 267/2000: art. 172, comma 1.
- Articolo 62, comma 8, del Decreto Legge n. 112/2008, convertito nella Legge n. 133/2008.
- Articolo 4, comma 6, decreto del Ministero dell'economia e delle finanze, di concerto con il Ministero dell'interno, del 2 aprile 2015.

## Premessa

Il principio contabile applicato concernente la programmazione di bilancio, allegato al d.lgs. n. 118/2011, prevede la stesura della Nota Integrativa quale allegato al bilancio di previsione in cui sono descritti i contenuti del bilancio.

La Nota Integrativa è il documento con il quale si completano ed arricchiscono le informazioni del bilancio integrandone i dati quantitativi al fine di renderne più chiara e significativa la lettura.

In particolare, la Nota Integrativa risponde a tre funzioni essenziali:

- 1) analitico-descrittiva, che dà l'illustrazione dei dati contabili che per la loro sinteticità non sono di immediata comprensione;
- 2) informativa-integrativa, che consente la produzione di ulteriori dati che non possono essere inseriti nei documenti contabili;
- 3) esplicativa, che consente di motivare le ipotesi assunte ed i principi/criteri adottati nella determinazione dei valori di bilancio.

La Nota Integrativa, inoltre, deve rispettare i seguenti contenuti:

1. i criteri di valutazione adottati per la formulazione delle previsioni, con particolare riferimento agli stanziamenti riguardanti gli accantonamenti per le spese potenziali e al fondo crediti di dubbia esigibilità, dando illustrazione dei crediti per i quali non è previsto l'accantonamento a tale fondo;
2. l'elenco analitico delle quote vincolate e accantonate del risultato di amministrazione presunto al 31 dicembre dell'esercizio precedente, distinguendo i vincoli derivanti dalla legge e dai principi contabili, dai trasferimenti, da mutui e altri finanziamenti, vincoli formalmente attribuiti dall'ente;
3. l'elenco analitico degli utilizzi delle quote vincolate e accantonate del risultato di amministrazione presunto, distinguendo i vincoli derivanti dalla legge e dai principi contabili, dai trasferimenti, da mutui e altri finanziamenti, vincoli formalmente attribuiti dall'ente;
4. l'elenco degli interventi programmati per spese di investimento finanziati col ricorso al debito e con le risorse disponibili;
5. nel caso in cui gli stanziamenti riguardanti il fondo pluriennale vincolato comprendono anche investimenti ancora in corso di definizione, le cause che non hanno reso possibile porre in essere la programmazione necessaria alla definizione dei relativi cronoprogrammi;
6. l'elenco delle garanzie principali o sussidiarie prestate dall'ente a favore di enti e di altri soggetti ai sensi delle leggi vigenti;
7. gli oneri e gli impegni finanziari stimati e stanziati in bilancio, derivanti da contratti relativi a strumenti finanziari derivati o da contratti di finanziamento che includono una componente derivata;
8. l'elenco dei propri enti ed organismi strumentali, precisando che i relativi bilanci consuntivi sono consultabili nel proprio sito internet fermo restando quanto previsto per gli enti locali dall'articolo 172, comma 1, lettera a) del decreto legislativo 18 agosto 2000, n. 267;
9. l'elenco delle partecipazioni possedute con l'indicazione della relativa quota percentuale;

10. altre informazioni riguardanti le previsioni, richieste dalla legge o necessarie per l'interpretazione del bilancio.

## 1. Criteri di valutazione adottati

I criteri di valutazione adottati nella formulazione delle previsioni triennali di entrata e spesa del bilancio di previsione 2021-2023 rispettano i principi di cui all'art. 80 del d.lgs. n. 118/2011 e del relativo all' allegato n. 1 "Principi generali o postulati":

1. Principio dell'annualità;
2. Principio dell'unità;
3. Principio dell'universalità;
4. Principio dell'integrità;
5. Principio della veridicità, attendibilità, correttezza e comprensibilità;
6. Principio della significatività e rilevanza;
7. Principio della flessibilità;
8. Principio della congruità;
9. Principio della prudenza;
10. Principio della coerenza;
11. Principio della continuità e della costanza;
12. Principio della comparabilità e della verificabilità;
13. Principio della neutralità;
14. Principio della pubblicità;
15. Principio dell'equilibrio di bilancio;
16. Principio della competenza finanziaria;
17. Principio della competenza economica;
18. Principio della prevalenza della sostanza sulla forma.

Le previsioni di entrata sono classificate in:

- 1) titoli, definiti secondo la fonte di provenienza dell'entrata;
- 2) tipologie, definite in base alla natura delle entrate, nell'ambito di ciascuna fonte di provenienza. La tipologia rappresenta l'unità elementare del bilancio parte entrata.

Le previsioni di spesa sono classificate in:

- 1) missioni, che rappresentano le funzioni principali e gli obiettivi strategici perseguiti dagli enti locali, utilizzando risorse finanziarie, umane e strumentali ad esse destinate;
- 2) programmi, che rappresentano gli aggregati omogenei di attività svolte a perseguire gli obiettivi definiti nell'ambito delle missioni. Il programma rappresenta pertanto l'unità elementare del bilancio parte spesa.

La formulazione delle previsioni è stata effettuata:

Le entrate

Per quanto riguarda le entrate, le previsioni relative al triennio 2021-2023 sono state formulate tenendo in considerazione il trend storico degli esercizi precedenti.

Le spese

Per quanto riguarda le spese correnti, le previsioni sono state formulate sulla base:

- dei contratti in essere;
- delle spese necessarie per l'esercizio delle funzioni fondamentali;
- delle richieste formulate dai vari responsabili, opportunamente riviste alla luce delle risorse disponibili e delle scelte dell'amministrazione effettuare in relazione agli obiettivi indicati nel DUP;

Il Fondo di riserva: per garantire la flessibilità del bilancio, nella missione "Fondi e Accantonamenti", all'interno del programma "Fondo di riserva", è stato previsto un fondo di riserva conforme ai limiti di cui all'art. 166 comma 2-ter del d.lgs. n. 267/2000:

Il Fondo crediti di dubbia esigibilità rappresenta un accantonamento di risorse che gli enti devono stanziare nel bilancio di previsione al fine di limitare la capacità di spesa alle entrate effettivamente esigibili e che giungono a riscossione, garantendo in questo modo gli equilibri di bilancio.

Poiché l'Unione dei Comuni riceve trasferimenti esclusivamente da altre amministrazioni pubbliche, non si è ritenuto necessario costituire il fondo crediti di dubbia esigibilità.

## 2. Risultato di amministrazione.

In occasione della predisposizione del bilancio di previsione è necessario procedere alla determinazione del risultato di amministrazione presunto, che consiste in una previsione ragionevole del risultato di amministrazione dell'esercizio precedente, formulata in base alla situazione dei conti alla data di elaborazione del bilancio di previsione.

Costituiscono quota vincolata del risultato di amministrazione le entrate accertate e le corrispondenti economie di bilancio:

- a) nei casi in cui la legge o i principi contabili generali e applicati della contabilità finanziaria individuano un vincolo di specifica destinazione dell'entrata alla spesa;
- b) derivanti da mutui e finanziamenti contratti per il finanziamento di investimenti determinati;
- c) derivanti da trasferimenti erogati a favore dell'ente per una specifica destinazione;
- d) derivanti da entrate straordinarie, non aventi natura ricorrente, accertate e riscosse cui l'amministrazione ha formalmente attribuito una specifica destinazione.

Poiché la proposta di bilancio 2021-2023 viene presentata prima dell'approvazione del Rendiconto della gestione 2020 da parte dell'Organo Consiliare, non si dispone del dato dell'avanzo di amministrazione definitivo del 2020 ma solo di quello presunto.

Si riporta la tabella dimostrativa del risultato di amministrazione presunto allegato al bilancio di previsione:

Prospetto dimostrativo risultato di amministrazione		
1) Determinazione del risultato di amministrazione presunto al 31/12/2020		
(+)	Risultato di amministrazione iniziale dell'esercizio 2020	139.490,77
(+)	Fondo pluriennale vincolato iniziale dell'esercizio 2020	0,00

(+)	Entrate già accertate nell'esercizio 2020	296.128,22
(-)	Uscite già impegnate nell'esercizio 2020	312.129,84
(-)	Riduzione dei residui attivi già verificatasi nell'esercizio 2020	6,10
(+)	Incremento dei residui attivi già verificatasi nell'esercizio 2020	0,00
(+)	Riduzione dei residui passivi già verificatasi nell'esercizio 2020	195,64
(=)	Risultato di amministrazione dell'esercizio 2020 alla data di redazione del bilancio di previsione dell'anno 2021	123.678,69
(+)	Entrate che prevedo di accertare per il restante periodo dell'esercizio 2020	0,00
(-)	Spese che prevedo di impegnare per il restante periodo dell'esercizio 2020	0,00
(-)	Riduzione dei residui attivi presunta per il restante periodo dell'esercizio 2020	0,00
(+)	Incremento dei residui attivi presunto per il restante periodo dell'esercizio 2020	0,00
(+)	Riduzione dei residui passivi presunta per il restante periodo dell'esercizio 2020	0,00
(-)	Fondo pluriennale vincolato finale presunto dell'esercizio 2020 (1)	0,00
(=)	A) Risultato di amministrazione presunto al 31/12/2020	123.678,69
2) Composizione del risultato di amministrazione presunto al 31/12/2020		
Parte accantonata (3)		
	Fondo crediti di dubbia esigibilità al 31/12 (4)	0,00
	Fondo anticipazioni liquidità (5)	0,00
	Fondo perdite società partecipate (5)	0,00
	Fondo contenzioso (5)	0,00
	Altri accantonamenti (5)	0,00
	B) Totale parte accantonata	0,00
Parte vincolata al 31/12/2020		
	Vincoli derivanti da leggi e dai principi contabili	0,00
	Vincoli derivanti da trasferimenti	0,00
	Vincoli derivanti dalla contrazione di mutui	0,00
	Vincoli formalmente attribuiti dall'ente	0,00
	Altri vincoli	0,00
	C) Totale parte vincolata	0,00
Parte destinata agli investimenti		
	D) Totale parte destinata agli investimenti	0,00
	E) Totale parte disponibile (E=A-B-C-D)	123.678,69
	F) di cui Disavanzo da debito autorizzato e non contratto (6)	0,00
Se E è negativo, tale importo è iscritto tra le spese del bilancio di previsione come disavanzo da ripianare (7)		
3) Utilizzo quote vincolate del risultato di amministrazione presunto al 31/12/2020:		
	Utilizzo vincoli derivanti da leggi e dai principi contabili	0,00
	Utilizzo vincoli derivanti da trasferimenti	0,00
	Utilizzo vincoli derivanti dalla contrazione di mutui	0,00
	Utilizzo vincoli formalmente attribuiti dall'ente	0,00
	Utilizzo altri vincoli	0,00

Totale utilizzo avanzo di amministrazione presunto	0,00
--	------

### 3. Elenco analitico degli utilizzi delle quote vincolate e accantonate del risultato di amministrazione presunto

Il risultato di amministrazione presunto relativo all'esercizio 2020, non evidenzia quote vincolate/accantonate.

### 4. Elenco degli interventi programmati per spese di investimento finanziati col ricorso al debito e con le risorse disponibili.

Non sono state programmate spese di investimento finanziate con il ricorso al debito o con risorse proprie disponibili.

### 5. Stanziamenti riguardanti il fondo pluriennale vincolato

Il FPV è un saldo finanziario costituito da risorse già accertate destinate al finanziamento di obbligazioni passive dell'ente già impegnate, ma esigibili in esercizi successivi al quello in cui è stata accertata l'entrata.

Secondo il nuovo principio contabile della competenza finanziaria potenziata gli impegni finanziati da entrate a specifica destinazione, di parte corrente o investimenti, sono imputati negli esercizi in cui l'obbligazione diventerà esigibile. Questo comporta che lo stanziamento di spesa riconducibile all'originario finanziamento può essere ripartito pro-quota in più esercizi, attraverso l'impiego del cosiddetto "Fondo Pluriennale Vincolato". Il FPV ha proprio lo scopo di fare convivere l'imputazione della spesa secondo questo principio (competenza potenziata) con l'esigenza di evitare la formazione di componenti di avanzo o disavanzo artificiose, e questo a partire dalla nascita del finanziamento e fino all'esercizio in cui la prestazione connessa con l'obbligazione passiva avrà termine. Questa tecnica contabile consente di evitare sul nascere la formazione di residui passivi che, nella nuova ottica, hanno origine solo da debiti effettivamente liquidi ed esigibili sorti nello stesso esercizio di imputazione contabile. Il fenomeno dell'accumulo progressivo di residui attivi e passivi di esito incerto e d'incerta collocazione temporale, pertanto, non trova più spazio nel nuovo ordinamento degli enti locali. La normativa in materia contabile estende l'impiego della tecnica del fondo pluriennale anche a casistiche diverse da quelle connesse con spese finanziate da entrate a specifica destinazione, ma solo per limitati casi e circostanze particolari espressamente previste dalla legge.

Per entrare più nel dettaglio: nella parte spesa, la quota di impegni esigibili nell'esercizio restano imputati alle normali poste di spese, mentre il FPV /U accoglie la quota di impegni che si prevede non si tradurranno in debito esigibile nell'esercizio di riferimento, in quanto imputabile agli esercizi futuri. L'importo complessivo di questo fondo (FPV/U), dato dalla



somma di tutte le voci riconducibili a questa casistica, è stato poi ripreso tra le entrate del bilancio immediatamente successivo (FPV/E) in modo da garantire, sul nuovo esercizio, la copertura della parte dell'originario impegno rinviata al futuro. Viene così ad essere mantenuto in tutti gli anni del bilancio il pareggio tra l'entrata (finanziamento originario oppure fondo pluriennale vincolato in entrata) e la spesa complessiva dell'intervento previsto (somma dell'impegno imputato nell'esercizio di competenza e della parte rinviata al futuro; quest'ultima, collocata nelle poste riconducibili al fondo pluriennale di uscita). Il valore complessivo del fondo pluriennale al 31/12 di ciascun esercizio è dato dalla somma delle voci di spesa relative a procedimenti sorti in esercizi precedenti (componenti pregresse del FPV/U) e dalle previsioni di uscita riconducibili al bilancio in corso (componente nuova del FPV/U).

## 6. Elenco delle garanzie principali o sussidiarie prestate dall'ente a favore di enti e di altri soggetti

L'Ente non ha rilasciato garanzie a favore di terzi.

## 7. Oneri e gli impegni finanziari stimati e stanziati in bilancio, derivanti da contratti relativi a strumenti finanziari derivati o da contratti di finanziamento che includono una componente derivata.

L'Unione dei Comuni del Nord Salento non ha stipulato contratti relativi a strumenti finanziari derivati o comunque contratti di finanziamento che includono una componente derivata.

## 8. Elenco degli enti ed organismi strumentali

L'Unione dei Comuni del Nord Salento non ha enti o organismi strumentali.

## 9. Elenco delle partecipazioni societarie possedute

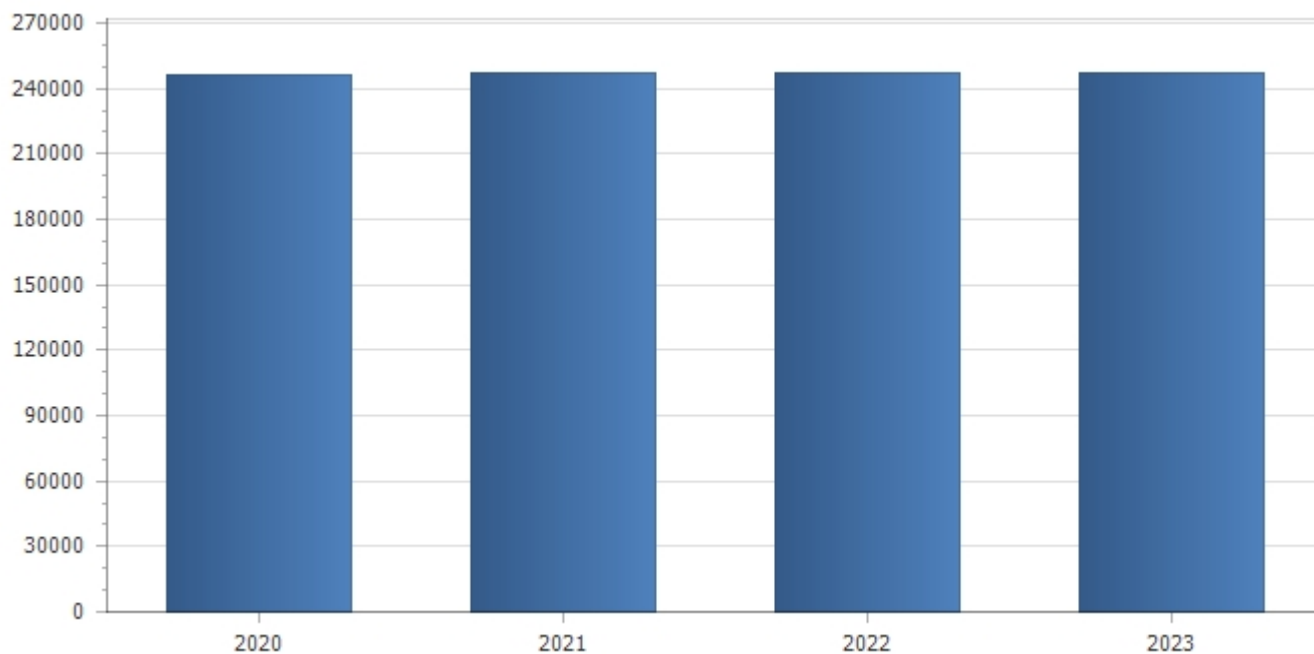
L'Unione dei Comuni del Nord Salento non ha partecipazioni in società private.

## 10. Altre informazioni riguardanti le previsioni, richieste dalla legge o necessarie per l'interpretazione del bilancio di previsione.

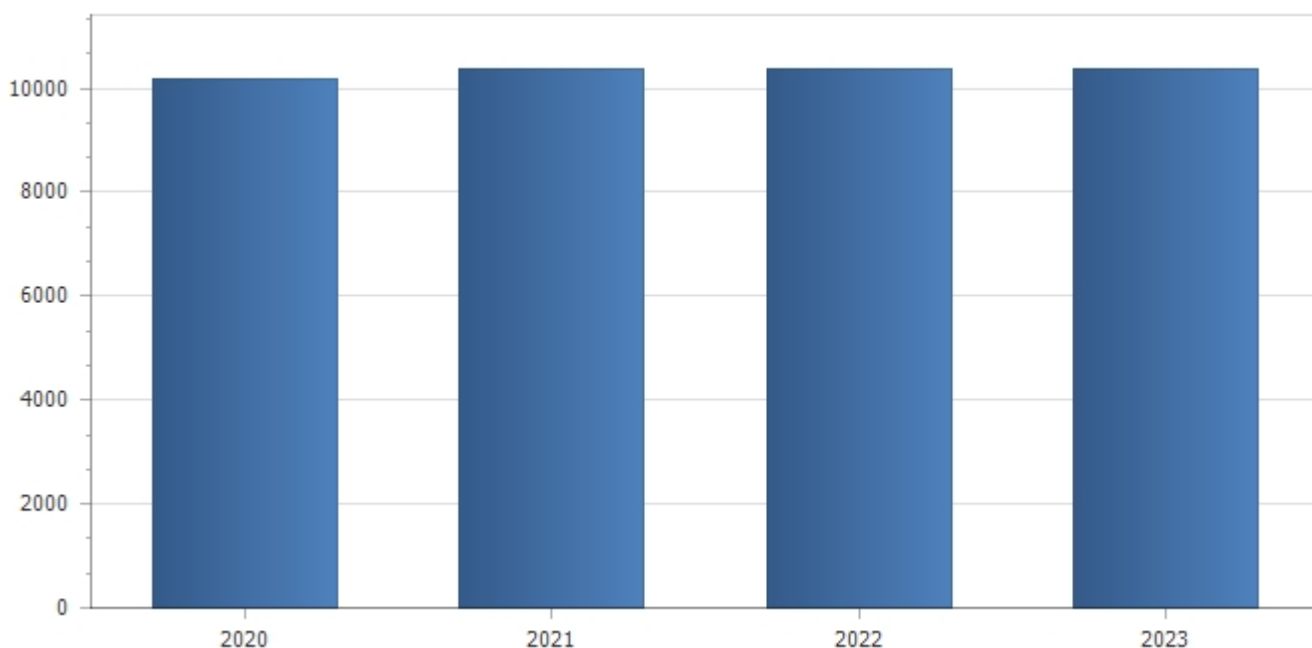
Elenco tag disponibili:

Trasferimenti correnti

Tipologia	Previsioni definitive 2020	Previsioni 2021	Variazioni e %	Previsioni 2022	Previsioni 2023
1.1 Trasferimenti correnti da Amministrazioni pubbliche	246.105,00	247.105,00	0,41	247.105,00	247.105,00
Totale	246.105,00	247.105,00	0,41	247.105,00	247.105,00



Entrate extratributarie					
Tipologia	Previsioni definitive 2020	Previsioni 2021	Variazione %	Previsioni 2022	Previsioni 2023
1 Entrate dalla vendita e dall'erogazione di servizi	10.170,00	10.370,00	1,97	10.370,00	10.370,00
Totale	10.170,00	10.370,00	1,97	10.370,00	10.370,00



EQUILIBRI DI BILANCIO				
EQUILIBRIO ECONOMICO - FINANZIARIO		COMPETENZA ANNO 2021	COMPETENZA ANNO 2022	COMPETENZA ANNO 2023
Fondo di cassa all'inizio dell'esercizio	188.586,79			
A) Fondo pluriennale vincolato di entrata per spese correnti	(+)	0,00	0,00	0,00
AA) Recupero disavanzo di amministrazione esercizio precedente	(-)	0,00	0,00	0,00
B) Entrate Titoli 1.00 - 2.00 - 3.00	(+)	257.475,00	257.475,00	257.475,00
di cui per estinzione anticipata di prestiti		0,00	0,00	0,00
C) Entrate Titolo 4.02.06 - Contributi agli investimenti direttamente destinati al rimborso dei prestiti da amministrazioni pubbliche	(+)	0,00	0,00	0,00
D) Spese Titolo 1.00 - Spese correnti	(-)	257.475,00	257.475,00	257.475,00
di cui: - fondo pluriennale vincolato		0,00	0,00	0,00
- fondo crediti di dubbia esigibilità		0,00	0,00	0,00
E) Spese Titolo 2.04 - Altri trasferimenti in conto capitale	(-)	0,00	0,00	0,00
F) Spese Titolo 4.00 - Quote di capitale amm.to dei mutui e prestiti obbligazionari	(-)	0,00	0,00	0,00
di cui per estinzione anticipata di prestiti		0,00	0,00	0,00
di cui Fondo anticipazioni di liquidità		0,00	0,00	0,00
G) Somma finale (G=A-AA+B+C-D-E-F)		0,00	0,00	0,00
ALTRE POSTE DIFFERENZIALI, PER ECCEZIONI PREVISTE DA NORME DI LEGGE E DA PRINCIPI CONTABILI, CHE HANNO EFFETTO SULL'EQUILIBRIO EX ARTICOLO 162, COMMA 6, DEL TESTO UNICO DELLE LEGGI SULL'ORDINAMENTO DEGLI ENTI LOCALI				
H) Utilizzo risultato di amministrazione presunto per spese correnti e per rimborso dei prestiti (2)	(+)	0,00	0,00	0,00
di cui per estinzione anticipata di prestiti		0,00	0,00	0,00
I) Entrate di parte capitale destinate a spese correnti in base a specifiche disposizioni di legge o dei principi contabili	(+)	0,00	0,00	0,00
di cui per estinzione anticipata di prestiti		0,00	0,00	0,00

L) Entrate di parte corrente destinate a spese di investimento in base a specifiche disposizioni di legge o dei principi contabili	(-)	0,00	0,00	0,00
M) Entrate da accensione di prestiti destinate a estinzione anticipata dei prestiti	(+)	0,00	0,00	0,00
<b>EQUILIBRIO DI PARTE CORRENTE (3) (O=G+H+I-L+M)</b>		<b>0,00</b>	<b>0,00</b>	<b>0,00</b>
P) Utilizzo risultato di amministrazione presunto per spese di investimento (2)	(+)	0,00	0,00	0,00
Q) Fondo pluriennale vincolato di entrata per spese in conto capitale	(+)	0,00	0,00	0,00
R) Entrate Titoli 4.00-5.00-6.00	(+)	0,00	0,00	0,00
C) Entrate Titolo 4.02.06 - Contributi agli investimenti direttamente destinati al rimborso dei prestiti da amministrazioni pubbliche	(-)	0,00	0,00	0,00
I) Entrate di parte capitale destinate a spese correnti in base a specifiche disposizioni di legge o dei principi contabili	(-)	0,00	0,00	0,00
S1) Entrate Titolo 5.02 per Riscossione crediti di breve termine	(-)	0,00	0,00	0,00
S2) Entrate Titolo 5.03 per Riscossione crediti di medio-lungo termine	(-)	0,00	0,00	0,00
T) Entrate Titolo 5.04 relative a Altre entrate per riduzioni di attività finanziaria	(-)	0,00	0,00	0,00
L) Entrate di parte corrente destinate a spese di investimento in base a specifiche disposizioni di legge o dei principi contabili	(+)	0,00	0,00	0,00
M) Entrate da accensione di prestiti destinate a estinzione anticipata dei prestiti	(-)	0,00	0,00	0,00
U) Spese Titolo 2.00 - Spese in conto capitale	(-)	0,00	0,00	0,00
di cui fondo pluriennale vincolato di spesa		0,00	0,00	0,00
V) Spese Titolo 3.01 per Acquisizioni di attività finanziarie	(-)	0,00	0,00	0,00
E) Spese Titolo 2.04 - Altri trasferimenti in conto capitale	(+)	0,00	0,00	0,00
<b>EQUILIBRIO DI PARTE CAPITALE (Z = P+Q+R-C-I-S1-S2-T+L-M-U-V+E)</b>		<b>0,00</b>	<b>0,00</b>	<b>0,00</b>
S1) Entrate Titolo 5.02 per Riscossione crediti di breve termine	(+)	0,00	0,00	0,00
S2) Entrate Titolo 5.03 per Riscossione crediti di medio-lungo termine	(+)	0,00	0,00	0,00
T) Entrate Titolo 5.04 relative a Altre entrate per riduzioni di attività finanziaria	(+)	0,00	0,00	0,00
X1) Spese Titolo 3.02 per Concessione crediti di breve termine	(-)	0,00	0,00	0,00
X2) Spese Titolo 3.03 per Concessione crediti di medio-lungo termine	(-)	0,00	0,00	0,00
Y) Spese Titolo 3.04 per Altre spese per acquisizioni di attività finanziarie	(-)	0,00	0,00	0,00
<b>EQUILIBRIO FINALE (W = O+Z+S1+S2+T-X1-X2-Y)</b>		<b>0,00</b>	<b>0,00</b>	<b>0,00</b>
Saldo corrente ai fini della copertura degli investimenti pluriennali (4):		0,00	0,00	0,00
Equilibrio di parte corrente (O)		0,00	0,00	0,00
Utilizzo risultato di amministrazione per il finanziamento di spese correnti e del rimborso prestiti (H) al netto del fondo anticipazione di liquidità	(-)	0,00	0,00	0,00
Equilibrio di parte corrente ai fini della copertura degli investimenti pluriennali		0,00	0,00	0,00

### Indicatore autonomia finanziaria

	Anno 2020	Anno 2021	Anno 2022	Anno 2023
--	-----------	-----------	-----------	-----------

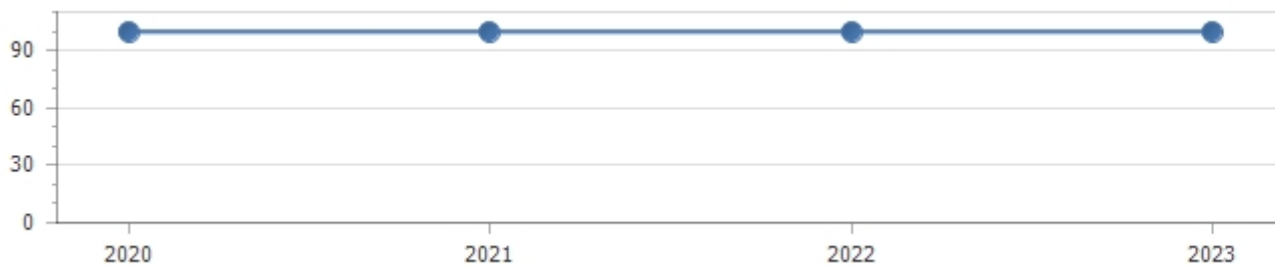
Titolo I + Titolo III	10.170,00	3,97	10.370,00	4,03	10.370,00	4,03	10.370,00	4,03
Titolo I + Titolo II + Titolo III	256.275,00		257.475,00		257.475,00		257.475,00	



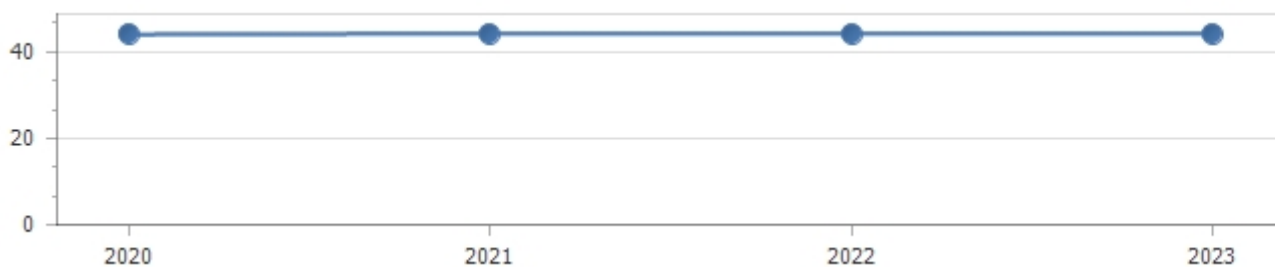
Indicatore autonomia tariffaria								
	Anno 2020		Anno 2021		Anno 2022		Anno 2023	
Entrate extratributarie	10.170,00	3,97	10.370,00	4,03	10.370,00	4,03	10.370,00	4,03
Entrate correnti	256.275,00		257.475,00		257.475,00		257.475,00	



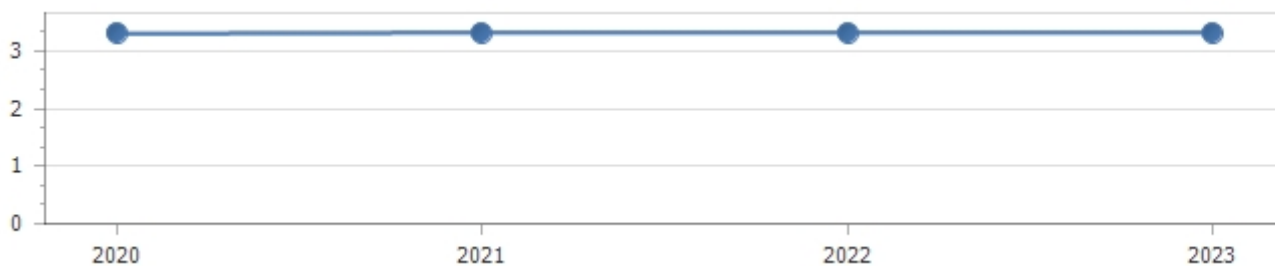
Indicatore autonomia tariffaria entrate proprie								
	Anno 2020		Anno 2021		Anno 2022		Anno 2023	
Titolo III	10.170,00	100,00	10.370,00	100,00	10.370,00	100,00	10.370,00	100,00
Titolo I + Titolo III	10.170,00		10.370,00		10.370,00		10.370,00	



Indicatore dipendenza erariale								
	Anno 2020		Anno 2021		Anno 2022		Anno 2023	
Trasferimenti statali	113.000,00	44,09	114.000,00	44,28	114.000,00	44,28	114.000,00	44,28
Entrate correnti	256.275,00		257.475,00		257.475,00		257.475,00	

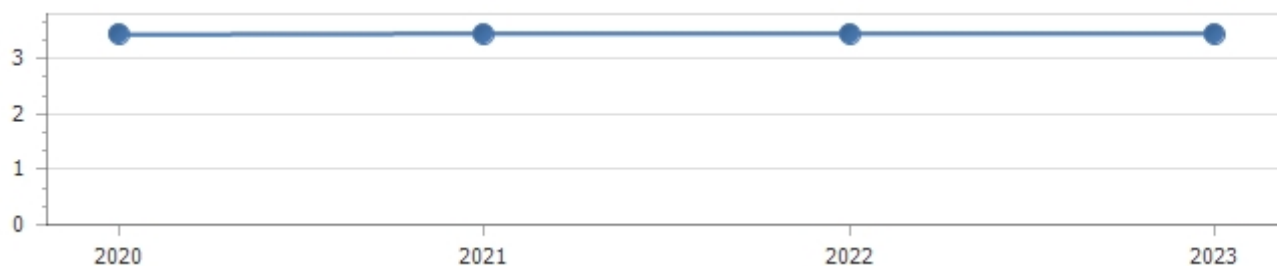


Indicatore pressione finanziaria								
	Anno 2020		Anno 2021		Anno 2022		Anno 2023	
Titolo I + Titolo II	246.105,00	3,30	247.105,00	3,32	247.105,00	3,32	247.105,00	3,32
Popolazione	74.488		74.488		74.488		74.488	



### Spesa corrente pro-capite

	Anno 2020		Anno 2021		Anno 2022		Anno 2023	
Titolo I - Spesa corrente	256.275,00	3,44	257.475,00	3,46	257.475,00	3,46	257.475,00	3,46
Popolazione	74.488		74.488		74.488		74.488	



### Incidenza della spesa per trasferimenti sulla spesa corrente

	Anno 2020		Anno 2021		Anno 2022		Anno 2023	
Trasferimenti correnti	39.700,00	15,49	42.700,00	16,58	42.700,00	16,58	42.700,00	16,58
Spesa corrente	256.275,00		257.475,00		257.475,00		257.475,00	



### QUADRO GENERALE RIASSUNTIVO

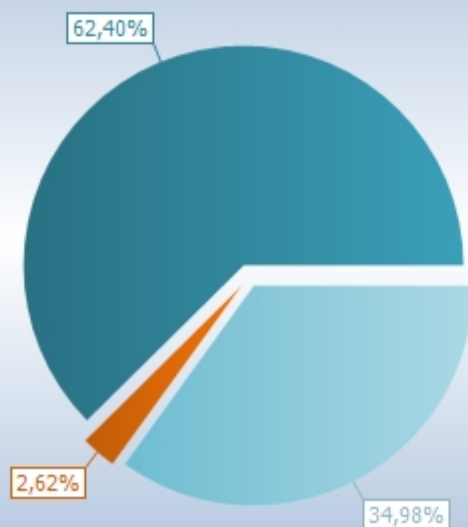
#### ENTRATE

Utilizzo avanzo di amministrazione	0,00
Fondo pluriennale vincolato per spese correnti	0,00

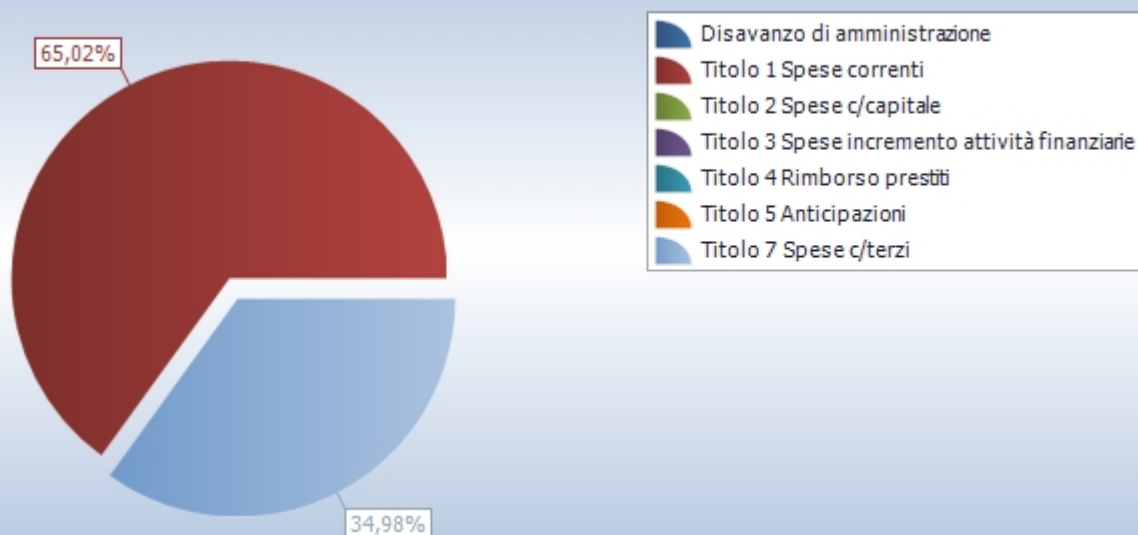
Fondo pluriennale vincolato per spese in conto capitale	0,00	
Titolo 1 Entrate correnti di natura tributaria, contributiva e perequativa	0,00	
Titolo 2 Trasferimenti correnti	247.105,00	
Titolo 3 Entrate extratributarie	10.370,00	
Titolo 4 Entrate in conto capitale	0,00	
Titolo 5 Entrate da riduzione di attivita' finanziarie	0,00	
<b>Totale entrate finali</b>		<b>257.475,00</b>
Titolo 6 Accensione Prestiti	0,00	
Titolo 7 Anticipazioni da istituto tesoriere/cassiere	0,00	
Titolo 9 Entrate per conto terzi e partite di giro	138.500,00	
<b>Totale titoli</b>		<b>395.975,00</b>
<b>TOTALE ENTRATE</b>		<b>395.975,00</b>
<b>SPESE</b>		
Disavanzo di amministrazione	0,00	
Titolo 1 Spese correnti	257.475,00	
- di cui fondo pluriennale vincolato	0,00	
Titolo 2 Spese in conto capitale	0,00	
- di cui fondo pluriennale vincolato	0,00	
Titolo 3 Spese per incremento attivita' finanziarie	0,00	
<b>Totale spese finali</b>		<b>257.475,00</b>
Titolo 4 Rimborso Prestiti	0,00	
Titolo 5 Chiusura Anticipazioni ricevute da istituto tesoriere/cassiere	0,00	
Titolo 7 Uscite per conto terzi e partite di giro	138.500,00	
<b>Totale titoli</b>		<b>395.975,00</b>
<b>TOTALE SPESE</b>		<b>395.975,00</b>



## Entrate



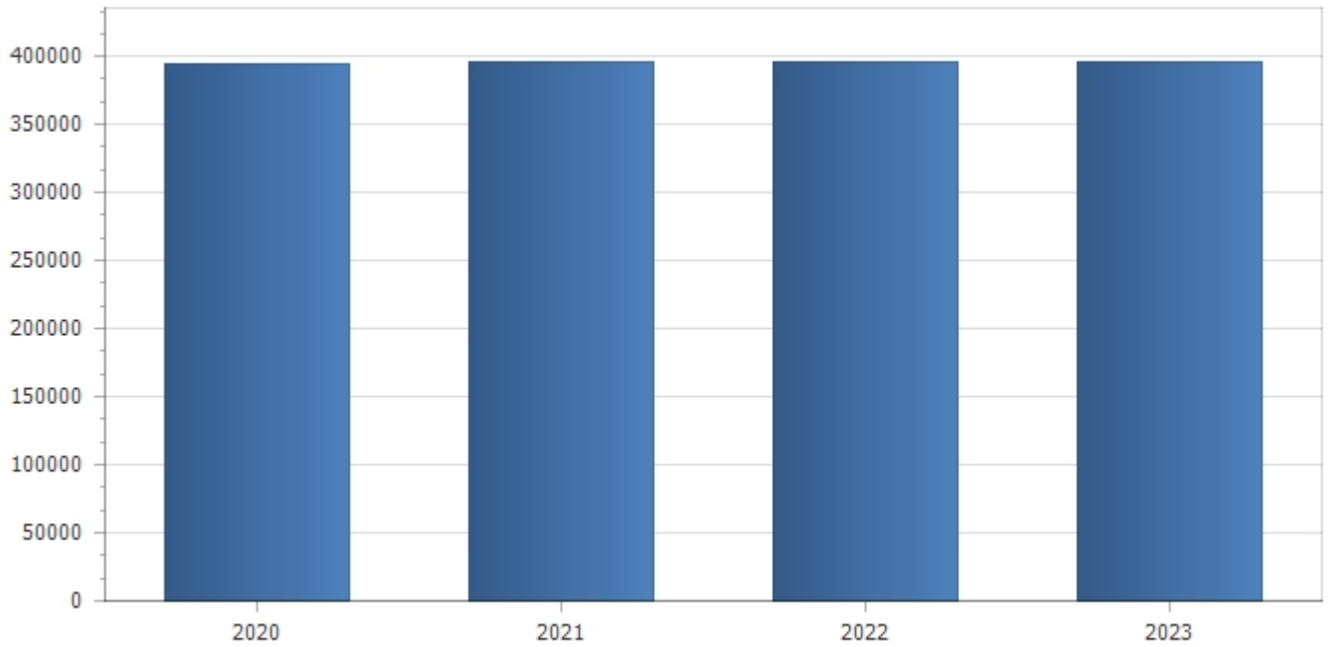
## Spese



## Riepilogo missioni

Missione	Previsioni definitive 2020	Previsioni 2021	Variazioni e %	Previsioni 2022	Previsioni 2023
1 Servizi istituzionali, generali e di gestione	236.375,00	232.505,00	-1,64	232.505,00	232.505,00
4 Istruzione e diritto allo studio	200,00	1.000,00	400,00	1.000,00	1.000,00
5 Tutela e valorizzazione dei beni e attività culturali	10.000,00	10.000,00	0,00	10.000,00	10.000,00
6 Politiche giovanili, sport e tempo libero	0,00	3.000,00	0,00	3.000,00	3.000,00
7 Turismo	0,00	0,00	0,00	0,00	0,00
8 Assetto del territorio ed edilizia abitativa	7.000,00	7.000,00	0,00	7.000,00	7.000,00

14 Sviluppo economico e competitivita'	0,00	0,00	0,00	0,00	0,00
16 Agricoltura, politiche agroalimentari e pesca	2.700,00	2.700,00	0,00	2.700,00	2.700,00
20 Fondi e accantonamenti	0,00	1.270,00	0,00	1.270,00	1.270,00
99 Servizi per conto terzi	138.500,00	138.500,00	0,00	138.500,00	138.500,00
Totale	394.775,00	395.975,00	0,30	395.975,00	395.975,00



Previsioni 2021					
Missione	Titolo 1	Titolo 2	Titolo 3	Titolo 4	Titolo 5
1 Servizi istituzionali, generali e di gestione	232.505,00	0,00	0,00	0,00	0,00
4 Istruzione e diritto allo studio	1.000,00	0,00	0,00	0,00	0,00
5 Tutela e valorizzazione dei beni e attivita' culturali	10.000,00	0,00	0,00	0,00	0,00
6 Politiche giovanili, sport e tempo libero	3.000,00	0,00	0,00	0,00	0,00
7 Turismo	0,00	0,00	0,00	0,00	0,00
8 Assetto del territorio ed edilizia abitativa	7.000,00	0,00	0,00	0,00	0,00
14 Sviluppo economico e competitivita'	0,00	0,00	0,00	0,00	0,00
16 Agricoltura, politiche agroalimentari e pesca	2.700,00	0,00	0,00	0,00	0,00
20 Fondi e accantonamenti	1.270,00	0,00	0,00	0,00	0,00
99 Servizi per conto terzi	0,00	0,00	0,00	0,00	0,00
<b>Totale</b>	<b>257.475,00</b>	<b>0,00</b>	<b>0,00</b>	<b>0,00</b>	<b>0,00</b>

Spese correnti					
Macroaggregato	Previsioni definitive 2020	Previsioni 2021	Variazion e %	Previsioni 2022	Previsioni 2023
1.1 Redditi da lavoro dipendente	121.000,00	112.000,00	-7,44	112.000,00	112.000,00
1.2 Imposte e tasse a carico dell'ente	9.000,00	9.000,00	0,00	9.000,00	9.000,00
1.3 Acquisto di beni e servizi	86.575,00	92.505,00	6,85	92.505,00	92.505,00
1.4 Trasferimenti correnti	39.700,00	42.700,00	7,56	42.700,00	42.700,00
1.10 Altre spese correnti	0,00	1.270,00	0,00	1.270,00	1.270,00
<b>Totale</b>	<b>256.275,00</b>	<b>257.475,00</b>	<b>0,47</b>	<b>257.475,00</b>	<b>257.475,00</b>

